

ELEZIONE DEL CONSIGLIO PROVINCIALE

del 12/12/2025

CONSIGLIO PROVINCIALE DI VIBO VALENTIA

VERBALE DELLE OPERAZIONI DELL'UFFICIO ELETTORALE

**VERBALE DELLE OPERAZIONI
DELL'UFFICIO ELETTORALE****1.- INSEDIAMENTO DELL'UFFICIO ELETTORALE**

L'anno **DUEMILAVENTICINQUE** 2025, addì **12** del mese di **DICEMBRE**,
alle ore **07.30** l'Ufficio elettorale per l'elezione del Consiglio provinciale di Vibo Valentia si è
riunito per procedere alle operazioni ad esso attribuite dalla legge 7 aprile 2014, n. 56.

Sono presenti i signori:

Dr. Domenico Arena *Presidente dell'Ufficio elettorale*

Ornella Mimma Zappia *Componente*

Marco De Gennaro *Componente*

Francolino Antonio *Componente*

Bova Nicoletta *Componente*

Alessia Cavallaro *Componente*

Francolino Rosario *Componente*

Celano Nicola Giovanni *Componente*

Lo Preiato Pasquale *Componente*

Magda Mazza *Componente*

Domenico D'Urzo *Segretario*

4.- DETERMINAZIONE DELL'INDICE DI PONDERAZIONE

L'Ufficio elettorale procede, poi, alla determinazione dell'indice di ponderazione per ciascuna delle fasce demografiche, effettuando le seguenti operazioni:

- 1) individua i comuni della provincia appartenenti alle diverse fasce demografiche e per ciascuna fascia somma la popolazione (quale risulta dall'ultimo censimento ufficiale) dei comuni appartenenti alla fascia escludendo la popolazione di quelli commissariati e riporta, nella colonna 1 del prospetto 1 che segue, i relativi dati, con il totale della popolazione della provincia (sempre escludendo quella dei comuni commissariati);
- 2) calcola, per ciascuna delle fasce demografiche, il valore percentuale, troncato alla terza cifra decimale, del rapporto tra la popolazione di ogni fascia demografica e la suddetta popolazione della provincia e lo riporta nella colonna 2 del prospetto 1;
- 3) verifica se il valore percentuale della popolazione di un comune sulla suddetta popolazione della provincia sia maggiore di 45; in tal caso, il valore percentuale della fascia di appartenenza del comune è ridotto a tale cifra, assegnando in aumento il valore percentuale eccedente tra le altre fasce cui non appartiene detto comune, ripartendolo tra queste in misura proporzionale alla rispettiva popolazione. Verifica, successivamente, se il valore percentuale (eventualmente come sopra rideterminato) riferito ad una o più fasce demografiche sia maggiore di 35, riducendolo, in tal caso, a tale cifra, e considerando che da tale riduzione deve essere esclusa la fascia demografica cui appartiene il comune con il valore percentuale originariamente superiore a 45. Assegna, quindi, il valore percentuale eccedente in aumento al valore percentuale delle altre fasce demografiche, ripartendolo tra queste in proporzione alla rispettiva popolazione in modo che nessuna di esse superi comunque la cifra di 35 (escludendo sempre la fascia demografica cui appartiene il comune il cui valore percentuale superava originariamente 45), ripetendo l'operazione ogni qualvolta il valore percentuale ricalcolato per ogni fascia demografica superi la cifra di 35. L'Ufficio riporta nelle colonne 3, 4, 5 e 6 del prospetto 1 l'esito di tali operazioni, troncando i valori decimali alla terza cifra decimale;
- 4) determina per ciascuna fascia demografica il numero complessivo dei sindaci e dei consiglieri al momento delle elezioni e li indica nella colonna 7 del medesimo prospetto 1;
- 5) determina, infine, riportandolo nella colonna 8, l'indice di ponderazione di ciascuna fascia demografica; a tal fine divide il valore percentuale definitivo di ogni fascia (di cui alla colonna 6) per il numero dei sindaci e consiglieri della relativa fascia (di cui alla colonna 7), troncando il relativo risultato alla terza cifra decimale e moltiplicandolo per 1.000.

PROSPETTO 1

	(1)	(2)	(3)	(4)	(5)	(6)	(7)	(8)
Fascia demografica	Popolazione legale	Valore percentuale fascia	1° controllo soglie 45% o 35%	Ricalcolo valore percentuale	2° controllo soglia 35%	Valore percentuale definitivo	N. sindaci e consiglieri	Indice di ponderazione
a) fino a 3.000 ab.	52.695	37,264	2,264	35,000		35,000	375	93
b) da 3.001 a 5.000 ab.	29.753	21,040		21,799		21,799	88	248
c) da 5.001 a 10.000 ab.	27.483	19,435		20,136		20,136	48	420
e) da 30.001 a 100.000 ab.	31.480	22,261		23,065		23,065	33	699
Totale popolazione	141.411						544	

5.- DETERMINAZIONE DELLA CIFRA ELETTORALE PONDERATA DI CIASCUNA LISTA

L'Ufficio elettorale, ricevuto il verbale del seggio centrale e quelli delle eventuali sottosezioni, procede alla determinazione della cifra elettorale ponderata di ciascuna lista, che è data dalla somma dei voti ponderati validi, riportati da ciascuna di esse.

A tal fine l'Ufficio elettorale riporta, nel prospetto 2 allegato al presente verbale, per ogni fascia demografica, i voti di lista sommando, nel caso di sottosezioni, i voti riportati per ogni fascia demografica presso il seggio centrale e presso dette sottosezioni. Determina poi il numero dei voti ponderati di ciascuna lista, moltiplicando per ogni fascia il totale di tutti i voti validi della lista stessa per l'indice di ponderazione della relativa fascia, di cui alla colonna 8 del prospetto 1. Somma, quindi, per ciascuna lista i voti ponderati di tutte le fasce demografiche, ottenendo in tal modo le seguenti cifre elettorali ponderate:

<p>Lista n. 1: "PROVINCIA E TERRITORIO" avente il contrassegno: <i>"Cerchio a sfondo azzurro contenente un cerchio bordato di nero riportante al suo interno, a forma arcuata, nella parte superiore la scritta PROVINCIA, nella parte inferiore la scritta E TERRITORIO e, al centro, una colonna bianca con capitello"</i></p>	
cifra elettorale ponderata	N.11.276
<p>Lista n. 2: "PROGRESSISTI E RIFORMISTI per il VIBONESE" avente il contrassegno: <i>"Il contrassegno è di forma circolare, con fondo arancione uniforme. Al centro, in posizione leggermente inclinata, compaiono le diciture "PROGRESSISTI", in caratteri maiuscoli di colore giallo su sfondo bianco, ed "E RIFORMISTI", anch'essa in maiuscolo, di colore blu su sfondo bianco. Al di sotto delle suddette diciture, in caratteri bianchi, si legge la scritta "per il VIBONESE", con le parole "per il" in corsivo minuscolo e "VIBONESE" in caratteri maiuscoli evidenziati. Sul lato destro del contrassegno è presente una sagoma stilizzata della provincia di Vibo Valentia, di colore giallo con bordo blu."</i></p>	
cifra elettorale ponderata	N. 53.115

6.- DETERMINAZIONE DELLA CIFRA INDIVIDUALE PONDERATA DI CIASCUNO DEI CANDIDATI DI OGNI LISTA

L'Ufficio elettorale determina la cifra individuale ponderata di ciascun candidato sulla base dei voti di preferenza ponderati.

A tal fine l'Ufficio elettorale riporta, distintamente per ogni lista, nel prospetto 3 allegato al presente verbale, per ogni fascia demografica, i voti di preferenza attribuiti a ciascun candidato quali risultano dai relativi verbali sezionali, sommando, nel caso di sottosezioni, i voti di preferenza riportati da ciascun candidato per ogni fascia demografica presso il seggio centrale e presso dette sottosezioni. Determina poi i voti di preferenza ponderati ottenuti da ciascun candidato, moltiplicando per ogni fascia il totale di tutti i voti di preferenza di ciascun candidato per l'indice di ponderazione della rispettiva fascia demografica, di cui alla colonna 8 del prospetto 1. Somma, quindi, per ciascun candidato i voti di preferenza ponderati di tutte le fasce demografiche, determinando in tal modo la cifra individuale ponderata per ogni singolo candidato.

7.- DETERMINAZIONE DELLA GRADUATORIA DEI CANDIDATI DI CIASCUNA LISTA

L'Ufficio elettorale, sulla base della cifra individuale ponderata dei singoli candidati, e tenuto presente che, a parità di cifra individuale ponderata, è proclamato eletto il candidato appartenente al sesso meno rappresentato tra gli eletti della lista e in caso di ulteriore parità risulta eletto il candidato più giovane, stabilisce, per ciascuna lista, la graduatoria decrescente dei candidati come risulta dai seguenti prospetti:

Lista n. 1: “PROVINCIA E TERRITORIO” avente il contrassegno: “Cerchio a sfondo azzurro contenente un cerchio bordato di nero riportante al suo interno, a forma arcuata, nella parte superiore la scritta PROVINCIA, nella parte inferiore la scritta E TERRITORIO e, al centro, una colonna bianca con capitello”

Lista n. 2: “PROGRESSISTI E RIFORMISTI per il VIBONESE” avente il contrassegno: “Il contrassegno è di forma circolare, con fondo arancione uniforme. Al centro, in posizione leggermente inclinata, compaiono le diciture “PROGRESSISTI”, in caratteri maiuscoli di colore giallo su sfondo bianco, ed “E RIFORMISTI”, anch'essa in maiuscolo, di colore blu su sfondo bianco. Al di sotto delle suddette diciture, in caratteri bianchi, si legge la scritta “per il VIBONESE”, con le parole “per il” in corsivo minuscolo e “VIBONESE” in caratteri maiuscoli evidenziati. Sul lato destro del contrassegno è presente una sagoma stilizzata della provincia di Vibo Valentia, di colore giallo con bordo blu.”

CANDIDATI ¹	Cifra individuale ponderata
1. BARBALACE Franco	7911
2. LOIELO Romano	3024
3. TASSONE Rosamaria	0
4. COVALEA Nicoletta	0
5. BULZOMÌ Salvatore	0

CANDIDATI ¹	Cifra individuale ponderata
1. MANGIARDI Carmine	9117
2. CONSOLE Domenico	7125
3. CARCHEDI Antonio	6161
4. CALZONE Maria Angela	5814
5. SCHINELLA Antonino	5696
6. LA CARIA Vincenzo	4873
7. TULINO Angelita Ilenia	4859
8. TRAPANI Maria	4456
9. BARBUTO Sergio	2672
10. PUGLIESE Vladimira	2001











¹ Indicare i candidati in ordine di graduatoria decrescente, secondo la rispettiva cifra individuale ponderata.

8.- RIPARTO DEI SEGGI TRA LE LISTE

Con le cifre elettorali ponderate di ciascuna lista, determinate con le operazioni di cui al paragrafo 5, l'Ufficio elettorale procede alla determinazione del numero dei seggi di consigliere provinciale da attribuire a ciascuna di esse; a tal fine compie le seguenti operazioni:

- a) divide la cifra elettorale ponderata di ciascuna lista successivamente per 1, 2, 3, 4, ecc. fino a 10, che è il numero dei seggi di consigliere assegnato al consiglio provinciale ed ottiene i quozienti di cui prende nota nel prospetto 4 allegato al presente verbale;
- b) sceglie, tra i quozienti così ottenuti, i più alti nel numero di 10 eguale al numero dei consiglieri provinciali da eleggere, disponendoli in una graduatoria decrescente e, a parità di quoziente, nelle cifre intere e decimali, considerando quello appartenente alla lista con la maggiore cifra elettorale e, a parità di quest'ultima, procedendo per sorteggio.

La graduatoria decrescente dei quozienti, è la seguente:

quozienti	ordine	lista	contrassegno	Nome lista
53.115	1	lista n. 1		contrassegno "PROGRESSISTI E RIFORMISTI per il VIBONESE"
26.558	2	lista n. 1		contrassegno "PROGRESSISTI E RIFORMISTI per il VIBONESE"
17.705	3	lista n. 1		contrassegno "PROGRESSISTI E RIFORMISTI per il VIBONESE"
13.279	4	lista n. 1		contrassegno "PROGRESSISTI E RIFORMISTI per il VIBONESE"
10.623	5	lista n. 1		contrassegno "PROGRESSISTI E RIFORMISTI per il VIBONESE"
8.853	6	lista n. 1		contrassegno "PROGRESSISTI E RIFORMISTI per il VIBONESE"
7.588	7	lista n. 1		contrassegno "PROGRESSISTI E RIFORMISTI per il VIBONESE"
6.639	8	lista n. 1		contrassegno "PROGRESSISTI E RIFORMISTI per il VIBONESE"
5.902	9	lista n. 1		contrassegno "PROGRESSISTI E RIFORMISTI per il VIBONESE"
5.638	10	lista n. 2		"PROVINCIA E TERRITORIO"

L'Ufficio elettorale, considerato che a ciascuna lista spettano tanti seggi di consigliere quanti sono i quozienti ad essa appartenenti compresi nella graduatoria, dichiara che:

- 1) alla lista n. 1 con il contrassegno "**PROVINCIA E TERRITORIO**" che ha nella graduatoria n. **11.276** quozienti, spettano n. **1** consiglieri;
- 2) alla lista n. 2 con il contrassegno "**PROGRESSISTI E RIFORMISTI per il VIBONESE**" che ha nella graduatoria n. **53.115** quozienti, spettano n. **9** consiglieri;

9.- PROCLAMAZIONE DEI CANDIDATI ELETTI ALLA CARICA DI CONSIGLIERE PROVINCIALE

In conformità ai risultati accertati, il Presidente dell'Ufficio elettorale, alle ore **20.30** del giorno **12/12/2025** considerando il numero dei seggi assegnati a ciascuna lista (paragrafo 8), nonché la graduatoria dei candidati alla carica di consigliere provinciale di ciascuna lista (paragrafo 7), proclama eletti consiglieri provinciali di **VIBO VALENTIA**:

per la lista n. **lista n. 1** con il contrassegno "**PROVINCIA E TERRITORIO**" alla quale spettano **seggi n. 1** il sig. **BARBALACE Franco**;

per la **lista n. 2** avente il contrassegno "**PROGRESSISTI E RIFORMISTI**" alla quale spettano **seggi n. 9** i sigg. **MANGIARDI Carmine, CONSOLE Domenico, CARCHEDI Antonio, CALZONE Maria Angela, SCHINELLA Antonino, LA CARIA Vincenzo, TULINO Angelita Ilenia, TRAPANI Maria, BARBUTO Sergio**;

Successivamente, il Presidente dell'Ufficio invia notizia della proclamazione alla segreteria dell'Amministrazione provinciale, affinché ne venga data informazione agli elettori tramite pubblicazione sul sito internet della Provincia, rilasciando anche attestazione ai consiglieri provinciali proclamati eletti.

Infine, il Presidente trasmette immediatamente alla Prefettura – Ufficio territoriale del Governo fotocopia del presente verbale e dei prospetti allegati.


Presidente dell'Ufficio elettorale


Dr. Domenico Arena 

Componenti

Ornella Mimma Zappia 


Marco De Gennaro 

Alessia Cavallaro 

Francolino Rosario 

Celano Nicola Giovanni 

Segretario

Domenico D'Urzo 

.....
.....
.....
.....
.....
.....
.....

Rappresentanti di lista

LISTA N. 1 - "PROVINCIA E TERRITORIO"											
FASCE	A		B		C		E		Num. totali voti	Totale voti ponderati	ELETTI
INDICE PONDERAZIONE	93		248		420		699				
	n. voti	voti ponderati	n. voti	voti ponderati	n. voti	voti ponderati	n. voti	voti ponderati			
SOLO VOTI LISTA - senza pref.	1	93	1	248	0	0	0	0	2	11.276	
1. BARBALACE Franco	32	2.976	12	2.976	3	1.260	1	699	48	7.911	X
2. TASSONE Rosamaria	0	0		0		0		0	0	0	
3. BULZOMÌ Salvatore	0	0		0		0		0	0	0	
4. COVALEA Nicoletta	0	0		0		0		0	0	0	
5. LOIELO Romano	28	2.604	0	0	1	420	0	0	29	3.024	
Totale Voti Lista	61	5.673	13	3.224	4	1.680	1	699	79		

LISTA N. 2 - "PROGRESSISTI E RIFORMISTI per il VIBONESE"											
FASCE	A		B		C		E		Num. totali voti	Totale voti ponderati	ELETTI
INDICE PONDERAZIONE	93		248		420		699				
	n. voti	voti ponderati	n. voti	voti ponderati	n. voti	voti ponderati	n. voti	voti ponderati			
SOLO VOTI LISTA - senza pref.	1	93	1	248	0	0	0	0	2	53.115	
1. BARBUTO Sergio	2	186	1	248	2	840	2	1398	7	2.672	X
2. CALZONE Maria Angela	34	3162	9	2232	1	420	0	0	44	5.814	X
3. CARCHEDI Antonio	11	1023	10	2480	3	1260	2	1398	26	6.161	X
4. CONSOLE Domenico	19	1767	3	744	1	420	6	4194	29	7.125	X
5. LA CARIA Vincenzo	12	1116	5	1240	1	420	3	2097	21	4.873	X
6. MANGIARDI Car.	49	4557	15	3720	2	840	0	0	66	9.117	X
7. PUGLIESE Vladimira	6	558	3	744	0	0	1	699	10	2.001	
8. SCHINELLA Ant.	27	2511	1	248	2	840	3	2097	33	5.696	X
9. TULINO Angelita Ilenia	27	2511	1	248	5	2100	0	0	33	4.859	X
10. TRAPANI Maria	5	465	2	496	0	0	5	3495	12	4.456	X
Totale Voti Lista	193	17949	51	12648	17	7140	22	15378	283		

A parità di quoziente il seggio è attribuito alla lista che ha ottenuto la maggiore cifra elettorale e, a parità di quest'ultima, per sorteggio. (ultimo periodo, art. 1 comma 36 legge 56/2014)

	A	B	C	E	tot. voti	
Voti Bianchi	1	0	0	0	1	B
Voti Nulli	0	0	8	0	8	N
totale	1	0	8	0	9	

schede votate n.	254	273,12%	64	25,81%	21	5,00%	23	69,70%
elettori n.	93		248		420		33	
schede non votate n.	-161		184		399		10	

Totale voti validi	362	66,54%
Totale non voti validi	9	1,65%
sommano	371	68,20%
aventi diritto al voto	544	100,00%
schede non votate n.	173	31,80%

Attribuzione seggi (d'Hondt)

LISTA	TOTALE Voti ponderati	Coefficiente /1	Coefficiente /2	Coefficiente /3	Coefficiente /4	Coefficiente /5	Coefficiente /6	Coefficiente /7	Coefficiente /8	Coefficiente /9	Coefficiente /10
Voti Ponderati lista 1 "PROVINCIA E TERRITORIO"	11.276	11.276	5.638	3.759	2.819	2.255	1.879	1.611	1.410	1.253	1.128
Voti Ponderati lista 2 "PROGRESSISTI E RIFORMISTI per il VIBONESE"	53.115	53.115	26.558	17.705	13.279	10.623	8.853	7.588	6.639	5.902	1.771

A parità di quoziente il seggio è attribuito alla lista che ha ottenuto la maggiore cifra elettorale e, a parità di quest'ultima, per sorteggio. (ultimo periodo, art. 1 comma 36 legge 56/2014)



PROVINCIA DI VIBO VALENTIA

ELEZIONI DEL CONSIGLIO PROVINCIALE - 12 dicembre 2025 (dalle ore 08.00 alle ore 19.00)

LISTE DEI CANDIDATI PER L'ELEZIONE DI N. 10 CONSIGLIERI PROVINCIALI

Lista n.1	Lista n. 2
"PROVINCIA E TERRITORIO"	"PROGRESSISTI E RIFORMISTI per il VIBONESE"
<ol style="list-style-type: none">1. BARBALACE Franco (Spilinga 09.12.1969) Consigliere del comune di Spilinga2. TASSONE Rosamaria (Chiaravalle C. 08.05.1989) Consigliere del comune di Nardodipace3. BULZOMÌ Salvatore (Tropea 27.12.1976) Consigliere del comune di Sant'Onofrio4. COVALEA Nicoletta (Vibo Valentia 28.09.1982) Consigliere del comune di San Gregorio5. LOIELO Romano (Radolfzell (D) 12.06.1972) Consigliere del comune di Nardodipace	<ol style="list-style-type: none">1. BARBUTO Sergio (Vibo Valentia 24.04.1970) Consigliere del comune di Vibo Valentia2. CALZONE Maria Angela (Vibo Valentia 11.01.1981) Consigliere del comune di Jonadi3. CARCHEDI Antonio (Lamezia Terme 14.07.1988) Consigliere del comune di Filadelfia4. CONSOLE Domenico (Vibo Valentia 14.08.1973) Consigliere del comune di Vibo Valentia5. LA CARIA Vincenzo (Vibo Valentia 28.09.1972) Consigliere del comune di Vazzano6. MANGIARDI Carmine (Soriano 31.05.1967) Consigliere del comune di Soriano7. PUGLIESE Vladimira (Vibo Valentia 18.12.1974) Consigliere del comune di Soriano Calabro8. SCHINELLA Antonino (Vibo Valentia 14.06.1983) Consigliere del comune di Arena9. TULINO Angelita Ilenia (Vibo Valentia 13.10.1991) Consigliere del comune di Mileto10. TRAPANI Maria (Vibo Valentia 01.01.1974) Consigliere del comune di Vibo Valentia