

# **ELEZIONE DEL CONSIGLIO PROVINCIALE**

del 31/10/2018

*CONSIGLIO PROVINCIALE DI VIBO VALENTIA*

## **VERBALE DELLE OPERAZIONI DELL'UFFICIO ELETTORALE**

|  |
|--|
| <p style="text-align: center;"><b>VERBALE DELLE OPERAZIONI<br/>DELL'UFFICIO ELETTORALE</b></p> |
|--|

**1.- INSEDIAMENTO DELL'UFFICIO ELETTORALE**

L'anno duemila 2018, addì 01 del mese di novembre 2018, alle ore 01.00 l'Ufficio elettorale per l'elezione del Consiglio provinciale di Vibo Valentia si è riunito per procedere alle operazioni ad esso attribuite dalla legge 7 aprile 2014, n. 56.

Sono presenti i signori:

Dr. Mario Ientile

*Presidente dell'Ufficio elettorale*

Francolino Rosario

Magda Mazza

*Componenti*

Giovanni Celano

Domenico D'Urzo

*Segretario*



#### 4.- DETERMINAZIONE DELL'INDICE DI PONDERAZIONE

L'Ufficio elettorale procede, poi, alla determinazione dell'indice di ponderazione per ciascuna delle fasce demografiche, effettuando le seguenti operazioni:

- 1) individua i comuni della provincia appartenenti alle diverse fasce demografiche e per ciascuna fascia somma la popolazione (quale risulta dall'ultimo censimento ufficiale) dei comuni appartenenti alla fascia escludendo la popolazione di quelli commissariati e riporta, nella colonna 1 del prospetto 1 che segue, i relativi dati, con il totale della popolazione della provincia (sempre escludendo quella dei comuni commissariati);
- 2) calcola, per ciascuna delle fasce demografiche, il valore percentuale, troncato alla terza cifra decimale, del rapporto tra la popolazione di ogni fascia demografica e la suddetta popolazione della provincia e lo riporta nella colonna 2 del prospetto 1;
- 3) verifica se il valore percentuale della popolazione di un comune sulla suddetta popolazione della provincia sia maggiore di 45; in tal caso, il valore percentuale della fascia di appartenenza del comune è ridotto a tale cifra, assegnando in aumento il valore percentuale eccedente tra le altre fasce cui non appartiene detto comune, ripartendolo tra queste in misura proporzionale alla rispettiva popolazione. Verifica, successivamente, se il valore percentuale (eventualmente come sopra rideterminato) riferito ad una o più fasce demografiche sia maggiore di 35, riducendolo, in tal caso, a tale cifra, e considerando che da tale riduzione deve essere esclusa la fascia demografica cui appartiene il comune con il valore percentuale originariamente superiore a 45. Assegna, quindi, il valore percentuale eccedente in aumento al valore percentuale delle altre fasce demografiche, ripartendolo tra queste in proporzione alla rispettiva popolazione in modo che nessuna di esse superi comunque la cifra di 35 (escludendo sempre la fascia demografica cui appartiene il comune il cui valore percentuale superava originariamente 45), ripetendo l'operazione ogni qualvolta il valore percentuale ricalcolato per ogni fascia demografica superi la cifra di 35. L'Ufficio riporta nelle colonne 3, 4, 5 e 6 del prospetto 1 l'esito di tali operazioni, troncando i valori decimali alla terza cifra decimale;
- 4) determina per ciascuna fascia demografica il numero complessivo dei sindaci e dei consiglieri al momento delle elezioni e li indica nella colonna 7 del medesimo prospetto 1;
- 5) determina, infine, riportandolo nella colonna 8, l'indice di ponderazione di ciascuna fascia demografica; a tal fine divide il valore percentuale definitivo di ogni fascia (di cui alla colonna 6) per il numero dei sindaci e consiglieri della relativa fascia (di cui alla colonna 7), troncando il relativo risultato alla terza cifra decimale e moltiplicandolo per 1.000.

PROSPETTO 1

|                            | (1)                       | (2)                              | (3)                                  | (4)                                 | (5)                            | (6)                                  | (7)                             | (8)                           |
|----------------------------|---------------------------|----------------------------------|--------------------------------------|-------------------------------------|--------------------------------|--------------------------------------|---------------------------------|-------------------------------|
| <b>Fascia demografica</b>  | <b>Popolazione legale</b> | <b>Valore percentuale fascia</b> | <b>1° controllo soglie 45% o 35%</b> | <b>Ricalcolo valore percentuale</b> | <b>2° controllo soglia 35%</b> | <b>Valore percentuale definitivo</b> | <b>N. sindaci e consiglieri</b> | <b>Indice di ponderazione</b> |
| a) fino a 3.000 ab.        | 54.603                    | 38,968                           | 3,968                                | 35,000                              |                                | 35,000                               | 371                             | 94                            |
| b) da 3.001 a 5.000 ab.    | 24.234                    | 17,295                           |                                      | 18,419                              |                                | 18,419                               | 75                              | 246                           |
| c) da 5.001 a 10.000 ab.   | 27.928                    | 19,931                           |                                      | 21,227                              |                                | 21,227                               | 52                              | 408                           |
| e) da 30.001 a 100.000 ab. | 33.357                    | 23,806                           |                                      | 25,353                              |                                | 25,353                               | 33                              | 768                           |
| <b>Totale popolazione</b>  | 140.122                   |                                  |                                      |                                     |                                |                                      |                                 |                               |

## 5.- DETERMINAZIONE DELLA CIFRA ELETTORALE PONDERATA DI CIASCUNA LISTA

L'Ufficio elettorale, ricevuto il verbale del seggio centrale e quelli delle eventuali sottosezioni, procede alla determinazione della cifra elettorale ponderata di ciascuna lista, che è data dalla somma dei voti ponderati validi, riportati da ciascuna di esse.

A tal fine l'Ufficio elettorale riporta, nel prospetto 2 allegato al presente verbale, per ogni fascia demografica, i voti di lista sommando, nel caso di sottosezioni, i voti riportati per ogni fascia demografica presso il seggio centrale e presso dette sottosezioni. Determina poi il numero dei voti ponderati di ciascuna lista, moltiplicando per ogni fascia il totale di tutti i voti validi della lista stessa per l'indice di ponderazione della relativa fascia, di cui alla colonna 8 del prospetto 1. Somma, quindi, per ciascuna lista i voti ponderati di tutte le fasce demografiche, ottenendo in tal modo le seguenti cifre elettorali ponderate:

|   |                 |
|---|-----------------|
| LISTA N. 1 <b>"FORZA Civica"</b> avente il contrassegno: cerchio a sfondo bianco e azzurro con la scritta FORZA Civica in azzurro e grigio e tre rondini verde – bianco – rosso.  |                 |
| cifra elettorale ponderata  | <b>N. 14042</b> |
| LISTA N. 2 <b>"Rinascita Vibonese"</b> avente il contrassegno: cerchio di colore azzurro con all'interno la scritta rinascita vibonese di colore verde e rosso.   |                 |
| cifra elettorale ponderata  | <b>N. 35596</b> |
| LISTA N. 3 <b>"CIVILMENTE IMPEGNATI"</b> avente il contrassegno: cerchio con sfondo bianco contenente nella parte inferiore la scritta in blu "CIVILMENTE IMPEGNATI" e nella parte superiore in verde la cartografia della provincia di Vibo Valentia.          |                 |
| cifra elettorale ponderata  | <b>N. 16312</b> |
| LISTA N. 4 <b>"Partito Democratico"</b> avente il contrassegno: PD – Partito Democratico – Cerchio nero con sfondo bianco con all'interno le lettere "PD" di colore verde e rosso – scritta tra virgolette Partito Democratico con ramoscello d'ulivo in mezzo. |                 |
| cifra elettorale ponderata  | <b>N. 24738</b> |

#### **6.- DETERMINAZIONE DELLA CIFRA INDIVIDUALE PONDERATA DI CIASCUNO DEI CANDIDATI DI OGNI LISTA**

L'Ufficio elettorale determina la cifra individuale ponderata di ciascun candidato sulla base dei voti di preferenza ponderati.

A tal fine l'Ufficio elettorale riporta, distintamente per ogni lista, nel prospetto 3 allegato al presente verbale, per ogni fascia demografica, i voti di preferenza attribuiti a ciascun candidato quali risultano dai relativi verbali sezionali, sommando, nel caso di sottosezioni, i voti di preferenza riportati da ciascun candidato per ogni fascia demografica presso il seggio centrale e presso dette sottosezioni. Determina poi i voti di preferenza ponderati ottenuti da ciascun candidato, moltiplicando per ogni fascia il totale di tutti i voti di preferenza di ciascun candidato per l'indice di ponderazione della rispettiva fascia demografica, di cui alla colonna 8 del prospetto 1. Somma, quindi, per ciascun candidato i voti di preferenza ponderati di tutte le fasce demografiche, determinando in tal modo la cifra individuale ponderata per ogni singolo candidato.

#### **7.- DETERMINAZIONE DELLA GRADUATORIA DEI CANDIDATI DI CIASCUNA LISTA**

L'Ufficio elettorale, sulla base della cifra individuale ponderata dei singoli candidati, e tenuto presente che, a parità di cifra individuale ponderata, è proclamato eletto il candidato appartenente al sesso meno rappresentato tra gli eletti della lista e in caso di ulteriore parità risulta eletto il candidato più giovane, stabilisce, per ciascuna lista, la graduatoria decrescente dei candidati come risulta dai seguenti prospetti:

**LISTA N. 1 avente il contrassegno:**

**"FORZA Civica"** avente il contrassegno: cerchio a sfondo bianco e azzurro con la scritta FORZA Civica in azzurro e grigio e tre rondini verde – bianco – rosso.

| <b>CANDIDATI<sup>1</sup></b>   | <b>Cifra individuale<br/>ponderata</b> |
|--------------------------------|--|
| <b>1. Zinnà Antonio</b>        | <b>9960</b>                            |
| 2. Dato Giuseppe               | 2394                                   |
| 3. Vallone Stefania<br>Roberta | 1160                                   |
| 4. Cosentino Giovanni          | 282                                    |
| 5. Falduto Rossana             | 0                                      |

**LISTA N. 2 avente il contrassegno:**

**"Rinascita Vibonese"** avente il contrassegno: cerchio di colore azzurro con all'interno la scritta rinascita vibonese di colore verde e rosso.

| <b>CANDIDATI<sup>1</sup></b>         | <b>Cifra individuale<br/>ponderata</b> |
|--------------------------------------|--|
| <b>1. Policaro Giuseppe</b>          | <b>10014</b>                           |
| <b>2. Muratore G.ppe<br/>Roberto</b> | <b>7426</b>                            |
| <b>3. Anello Domenico</b>            | <b>6444</b>                            |
| <b>4. La Grotta M.<br/>Rosaria</b>   | <b>5834</b>                            |
| 5. Grillo Antonella                  | 2570                                   |
| 6. Vasinton D.le<br>Antonello        | 1678                                   |
| 7. Umbro Matteo                      | 658                                    |
| 8. Artusa Francesco<br>Antonio       | 502                                    |
| 9. Mercadante<br>Samantha            | 0                                      |
| 10. Gioia Claudia                    | 0                                      |

<sup>1</sup> Indicare i candidati in ordine di graduatoria decrescente, secondo la rispettiva cifra individuale ponderata.

**LISTA N. 3 avente il contrassegno:**

“**CIVILMENTE IMPEGNATI**” avente il contrassegno: cerchio con sfondo bianco contenente nella parte inferiore la scritta in blu “**CIVILMENTE IMPEGNATI**” e nella parte superiore in verde la cartografia della provincia di Vibo Valentia.

**LISTA N. 4 avente il contrassegno:**

“**Partito Democratico**” avente il contrassegno: PD – Partito Democratico – Cerchio nero con sfondo bianco con all’interno le lettere “PD” di colore verde e rosso – scritta tra virgolette Partito Democratico con ramoscello d’ulivo in mezzo.

| <b>CANDIDATI<sup>1</sup></b> | <b>Cifra individuale<br/>ponderata</b> |
|------------------------------|--|
| <b>1. Fiorillo Maria</b>     | <b>6360</b>                            |
| <b>2. Mangiardi Carmine</b>  | <b>4986</b>                            |
| 3. Corigliano A. Raffaele    | 3900                                   |
| 4. Anello Giovanni           | 878                                    |
| 5. Rondinelli Anna Lisa      | 94                                     |
| 6. Boragina Debora           | 0                                      |
| 7. Conidi Giuseppe           | 0                                      |
| 8. Piromalli C.mo<br>Damiano | 0                                      |
| 9. Campagna R.<br>Emanuela   | 0                                      |
| 10. Ciccone Gregorio         | 0                                      |

| <b>CANDIDATI<sup>1</sup></b>       | <b>Cifra individuale<br/>ponderata</b> |
|------------------------------------|--|
| <b>1. Carchedi Antonio</b>         | <b>4756</b>                            |
| <b>2. Pascale M.<br/>Francesca</b> | <b>4592</b>                            |
| <b>3. Profiti Gregorio</b>         | <b>4466</b>                            |
| 4. Condello Maria                  | 4322                                   |
| 5. Mazza Carmelo                   | 3562                                   |
| 6. Costa Vincenzo                  | 1536                                   |
| 7. Giuliano Raffaella              | 658                                    |
| 8. Papa Bruno                      | 564                                    |
| 9. Fiamingo Luciano                | 94                                     |
| 10. Forelli Giuseppa               | 0                                      |

<sup>1</sup> Indicare i candidati in ordine di graduatoria decrescente, secondo la rispettiva cifra individuale ponderata.

**8.- RIPARTO DEI SEGGI TRA LE LISTE**

Con le cifre elettorali ponderate di ciascuna lista, determinate con le operazioni di cui al paragrafo 5, l'Ufficio elettorale procede alla determinazione del numero dei seggi di consigliere provinciale da attribuire a ciascuna di esse; a tal fine compie le seguenti operazioni:

- a) divide la cifra elettorale ponderata di ciascuna lista successivamente per 1, 2, 3, 4, ecc. fino a 10, che è il numero dei seggi di consigliere assegnato al consiglio provinciale ed ottiene i quozienti di cui prende nota nel prospetto 4 allegato al presente verbale;
- b) sceglie, tra i quozienti così ottenuti, i più alti nel numero di 10 eguale al numero dei consiglieri provinciali da eleggere, disponendoli in una graduatoria decrescente e, a parità di quoziente, nelle cifre intere e decimali, considerando quello appartenente alla lista con la maggiore cifra elettorale e, a parità di quest'ultima, procedendo per sorteggio.

La graduatoria decrescente dei quozienti, è la seguente:

|     |        |          |   |              |                        |
|-----|--------|----------|---|--------------|------------------------|
| 1)  | 35.596 | lista n. | 2 | contrassegno | "RINASCITA VIBONESE"   |
| 2)  | 24.738 | lista n. | 4 | contrassegno | "PARTITO DEMOCRATICO"  |
| 3)  | 17.798 | lista n. | 2 | contrassegno | "RINASCITA VIBONESE"   |
| 4)  | 16.312 | lista n. | 3 | contrassegno | "CIVILMENTE IMPEGNATI" |
| 5)  | 14.042 | lista n. | 1 | contrassegno | "FORZA CIVICA"         |
| 6)  | 12.369 | lista n. | 4 | contrassegno | "PARTITO DEMOCRATICO"  |
| 7)  | 11.865 | lista n. | 2 | contrassegno | "RINASCITA VIBONESE"   |
| 8)  | 8.899  | lista n. | 2 | contrassegno | "RINASCITA VIBONESE"   |
| 9)  | 8.246  | lista n. | 4 | contrassegno | "PARTITO DEMOCRATICO"  |
| 10) | 8.156  | lista n. | 3 | contrassegno | "CIVILMENTE IMPEGNATI" |

L'Ufficio elettorale, considerato che a ciascuna lista spettano tanti seggi di consigliere quanti sono i quozienti ad essa appartenenti compresi nella graduatoria, dichiara che:

alla lista n. 1 con il contrassegno "FORZA CIVICA" che ha nella graduatoria n. 14042 quozienti, spettano **n. 1** consiglieri;

alla lista n. 2 con il contrassegno "RINASCITA VIBONESE" che ha nella graduatoria n. 35596 quozienti, spettano **n. 4** consiglieri;

alla lista n. 3 con il contrassegno "CIVILMENTE IMPEGNATI" che ha nella graduatoria n. 16312 quozienti, spettano **n. 2** consiglieri;

alla lista n. 4 con il contrassegno "PARTITO DEMOCRATICO" che ha nella graduatoria n. 24738 quozienti, spettano **n. 3** consiglieri;

#### **9.- PROCLAMAZIONE DEI CANDIDATI ELETTI ALLA CARICA DI CONSIGLIERE PROVINCIALE**

In conformità ai risultati accertati, il Presidente dell'Ufficio elettorale, alle ore 01.00 del giorno 01/11/2018 considerando il numero dei seggi assegnati a ciascuna lista (paragrafo 8), nonché la graduatoria dei candidati alla carica di consigliere provinciale di ciascuna lista (paragrafo 7), proclama eletti consiglieri provinciali di Vibo Valentia:

per la lista n. 1 con il contrassegno "FORZA CIVICA" che ha nella graduatoria n. 14042 quozienti, spettano **n. 1** consigliere sig. **Zinnà Antonio**


per la lista n. 2 avente il contrassegno "RINASCITA VIBONESE" che ha nella graduatoria n. 35596 quozienti, alla quale spettano seggi n. 4 i sigg. **Policaro Giuseppe, Muratore G. ppe Roberto, Anello Domenico, La Grotta M. Rosaria**

per la lista n. 3 avente il contrassegno "CIVILMENTE IMPEGNATI" che ha nella graduatoria n. 16312 quozienti, alla quale spettano seggi n. 2 i sigg. **Fiorillo Maria, Mangiardi Carmine.**



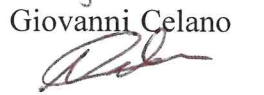
per la lista n. 4 avente il contrassegno "PARTITO DEMOCRATICO" che ha nella graduatoria n. 24738 quozienti, alla quale spettano seggi n. 3 i sigg. **Carchedi Antonio, Pascale M. Francesca, Profiti Gregorio.**

Successivamente, il Presidente dell'Ufficio invia notizia della proclamazione alla segreteria dell'Amministrazione provinciale, affinché ne venga data informazione agli elettori




Dr. Mario Ientile  


*Presidente dell'Ufficio elettorale*

Francolino Rosario  
  
Magda Mazza  
  
Giovanni Celano  


*Componenti*

Domenico D'Urzo  


*Segretario*



Antonio Fortuna 04/08/1982

Servelli Ivan 30/06/1981

Lo Bianco Antonio Alfredo 15/09/1959

.....  
.....  
.....  
.....  
.....

*Rappresentanti di lista*

| LISTA N. 1 - "FORZA Civica"          |           |                       |           |                       |           |                       |           |                       |                      |                          |        |
|--------------------------------------|-----------|-----------------------|-----------|-----------------------|-----------|-----------------------|-----------|-----------------------|----------------------|--------------------------|--------|
| FASCE                                | A         |                       | B         |                       | C         |                       | E         |                       | Num . totali<br>voti | Totale voti<br>ponderati | ELETTI |
| INDICE PONDERAZIONE                  | 94        |                       | 246       |                       | 408       |                       | 768       |                       |                      |                          |        |
|                                      | n. voti   | voti<br>ponderat<br>i | n. voti   | voti<br>ponderat<br>i | n. voti   | voti<br>ponderat<br>i | n. voti   | voti<br>ponderat<br>i |                      |                          |        |
| <b>SOLO VOTI LISTA - senza pref.</b> | 29        | 2726                  | 14        | 3444                  | 8         | 3264                  | 6         | 4608                  | 57                   | 14042                    |        |
| 1) Cosentino Giovanni                | 3         | 282                   |           | 0                     |           | 0                     |           | 0                     | 3                    | 282                      |        |
| 2) Dato Giuseppe                     | 6         | 564                   | 1         | 246                   | 2         | 816                   | 1         | 768                   | 10                   | 2394                     |        |
| 3) Falduto Rossana                   |           | 0                     |           | 0                     |           | 0                     |           | 0                     | 0                    | 0                        |        |
| 4) Vallone Stefania Roberta          | 8         | 752                   | 0         | 0                     | 1         | 408                   |           | 0                     | 9                    | 1160                     |        |
| 5) Zinnà Antonio                     | 12        | 1128                  | 12        | 2952                  | 5         | 2040                  | 5         | 3840                  | 34                   | 9960                     | x      |
| <b>Totale Voti Lista</b>             | <b>58</b> | <b>5452</b>           | <b>27</b> | <b>6642</b>           | <b>16</b> | <b>6528</b>           | <b>12</b> | <b>9216</b>           | <b>113</b>           |                          |        |

| LISTA N. 2 - "RINASCITA VIBONESE"    |            |                       |           |                       |           |                       |           |                       |                      |                          |        |
|--------------------------------------|------------|-----------------------|-----------|-----------------------|-----------|-----------------------|-----------|-----------------------|----------------------|--------------------------|--------|
| FASCE                                | A          |                       | B         |                       | C         |                       | E         |                       | Num . totali<br>voti | Totale voti<br>ponderati | ELETTI |
| INDICE PONDERAZIONE                  | 94         |                       | 246       |                       | 408       |                       | 768       |                       |                      |                          |        |
|                                      | n. voti    | voti<br>ponderat<br>i | n. voti   | voti<br>ponderat<br>i | n. voti   | voti<br>ponderat<br>i | n. voti   | voti<br>ponderat<br>i |                      |                          |        |
| <b>SOLO VOTI LISTA - senza pref.</b> | 91         | 8.554                 | 23        | 5.658                 | 11        | 4.488                 | 22        | 16.896                | 147                  | 35.596                   |        |
| 1) Anello Domenico                   | 15         | 1.410                 | 3         | 738                   | 3         | 1.224                 | 4         | 3.072                 | 25                   | 6.444                    | x      |
| 2) Artusa Francesco Antonio          | 1          | 94                    | 0         | 0                     | 1         | 408                   |           | 0                     | 2                    | 502                      |        |
| 3) Policaro Giuseppe                 | 18         | 1.692                 | 7         | 1.722                 | 3         | 1.224                 | 7         | 5.376                 | 35                   | 10.014                   | x      |
| 4) Grillo Antonella                  | 11         | 1.034                 | 0         | 0                     |           | 0                     | 2         | 1.536                 | 13                   | 2.570                    |        |
| 5) Muratore G.ppe Roberto            | 19         | 1.786                 | 4         | 984                   | 2         | 816                   | 5         | 3.840                 | 30                   | 7.426                    | x      |
| 6) Gioia Claudia                     |            | 0                     |           | 0                     |           | 0                     |           | 0                     | 0                    | 0                        |        |
| 7) La Grotta M. Rosaria              | 5          | 470                   | 6         | 1.476                 | 2         | 816                   | 4         | 3.072                 | 17                   | 5.834                    | x      |
| 8) Mercadante Samantha               |            | 0                     |           | 0                     |           | 0                     |           | 0                     | 0                    | 0                        |        |
| 9) Umbro Matteo                      | 7          | 658                   |           | 0                     |           | 0                     |           | 0                     | 7                    | 658                      |        |
| 10) Vasinton D.le Antonello          | 10         | 940                   | 3         | 738                   |           | 0                     |           | 0                     | 13                   | 1.678                    |        |
| <b>Totale Voti Lista</b>             | <b>177</b> | <b>16.638</b>         | <b>46</b> | <b>11.316</b>         | <b>22</b> | <b>8.976</b>          | <b>44</b> | <b>33.792</b>         | <b>289</b>           |                          |        |

| LISTA N. 3 - "CIVILMENTE IMPEGNATI"  |            |                       |           |                       |           |                       |           |                       |                      |                          |        |
|--------------------------------------|------------|-----------------------|-----------|-----------------------|-----------|-----------------------|-----------|-----------------------|----------------------|--------------------------|--------|
| FASCE                                | A          |                       | B         |                       | C         |                       | E         |                       | Num . totali<br>voti | Totale voti<br>ponderati | ELETTI |
| INDICE PONDERAZIONE                  | 94         |                       | 246       |                       | 408       |                       | 768       |                       |                      |                          |        |
|                                      | n. voti    | voti<br>ponderat<br>i | n. voti   | voti<br>ponderat<br>i | n. voti   | voti<br>ponderat<br>i | n. voti   | voti<br>ponderat<br>i |                      |                          |        |
| <b>SOLO VOTI LISTA - senza pref.</b> | 64         | 6016                  | 8         | 1968                  | 11        | 4488                  | 5         | 3840                  | 88                   | 16.312                   |        |
| 1) Corigliano A. Raffaele            | 18         | 1692                  | 4         | 984                   | 3         | 1224                  |           | 0                     | 25                   | 3.900                    |        |
| 2) Ciccone Gregorio                  |            | 0                     |           | 0                     |           | 0                     |           | 0                     | 0                    | 0                        |        |
| 3) Mangiardi Carmine                 | 27         | 2538                  |           | 0                     | 6         | 2448                  |           | 0                     | 33                   | 4.986                    | x      |
| 4) Piromalli C.mo Damiano            |            | 0                     |           | 0                     |           | 0                     |           | 0                     | 0                    | 0                        |        |
| 5) Boragina Debora                   |            | 0                     |           | 0                     |           | 0                     |           | 0                     | 0                    | 0                        |        |
| 6) Campagna R. Emanuela              |            | 0                     |           | 0                     |           | 0                     |           | 0                     | 0                    | 0                        |        |
| 7) Rondinelli Anna Lisa              | 1          | 94                    |           | 0                     |           | 0                     |           | 0                     | 1                    | 94                       |        |
| 8) Conidi Giuseppe                   |            | 0                     |           | 0                     |           | 0                     |           | 0                     | 0                    | 0                        |        |
| 9) Fiorillo Maria                    | 12         | 1128                  | 4         | 984                   | 1         | 408                   | 5         | 3840                  | 22                   | 6.360                    | x      |
| 10) Anello Giovanni                  | 5          | 470                   | 0         | 0                     | 1         | 408                   |           | 0                     | 6                    | 878                      |        |
| <b>Totale Voti Lista</b>             | <b>127</b> | <b>11938</b>          | <b>16</b> | <b>3936</b>           | <b>22</b> | <b>8976</b>           | <b>10</b> | <b>7680</b>           | <b>175</b>           |                          |        |

| LISTA N. 4 - "Partito Democratico"   |            |                       |           |                       |           |                       |          |                       |                      |                          |        |
|--------------------------------------|------------|-----------------------|-----------|-----------------------|-----------|-----------------------|----------|-----------------------|----------------------|--------------------------|--------|
| FASCE                                | A          |                       | B         |                       | C         |                       | E        |                       | Num . totali<br>voti | Totale voti<br>ponderati | ELETTI |
| INDICE PONDERAZIONE                  | 94         |                       | 246       |                       | 408       |                       | 768      |                       |                      |                          |        |
|                                      | n. voti    | voti<br>ponderat<br>i | n. voti   | voti<br>ponderat<br>i | n. voti   | voti<br>ponderat<br>i | n. voti  | voti<br>ponderat<br>i |                      |                          |        |
| <b>SOLO VOTI LISTA - senza pref.</b> | 117        | 10998                 | 26        | 6396                  | 18        | 7344                  |          | 0                     | 161                  | 24.738                   |        |
| 1) Carchedi Antonio                  | 28         | 2632                  | 2         | 492                   | 4         | 1632                  |          | 0                     | 34                   | 4.756                    | x      |
| 2) Costa Vincenzo                    | 12         | 1128                  |           | 0                     | 1         | 408                   |          | 0                     | 13                   | 1.536                    |        |
| 3) Condello Maria                    | 26         | 2444                  | 1         | 246                   | 4         | 1632                  |          | 0                     | 31                   | 4.322                    |        |
| 4) Fiamingo Luciano                  | 1          | 94                    |           | 0                     |           | 0                     |          | 0                     | 1                    | 94                       |        |
| 5) Forelli Giuseppa                  |            | 0                     |           | 0                     |           | 0                     |          | 0                     | 0                    | 0                        |        |
| 6) Giuliano Raffaella                | 7          | 658                   |           | 0                     |           | 0                     |          | 0                     | 7                    | 658                      |        |
| 7) Mazza Carmelo                     | 10         | 940                   | 9         | 2214                  | 1         | 408                   |          | 0                     | 20                   | 3.562                    |        |
| 8) Pascale M. Francesca              | 8          | 752                   | 4         | 984                   | 7         | 2856                  |          | 0                     | 19                   | 4.592                    | x      |
| 9) Papa Bruno                        | 6          | 564                   |           | 0                     |           | 0                     |          | 0                     | 6                    | 564                      |        |
| 10) Profiti Gregorio                 | 17         | 1598                  | 10        | 2460                  | 1         | 408                   |          | 0                     | 28                   | 4.466                    | x      |
| <b>Totale Voti Lista</b>             | <b>232</b> | <b>21808</b>          | <b>52</b> | <b>12792</b>          | <b>36</b> | <b>14688</b>          | <b>0</b> | <b>0</b>              | <b>320</b>           |                          |        |

|               | A        | B        | C        | E        |
|---------------|----------|----------|----------|----------|
| Voti Bianchi  | 1        |          |          |          |
| Voti Nulli    | 2        |          |          |          |
| <b>totale</b> | <b>3</b> | <b>0</b> | <b>0</b> | <b>0</b> |

| tot. voti |   |
|-----------|---|
| 1         | B |
| 2         | N |
| 3         |   |